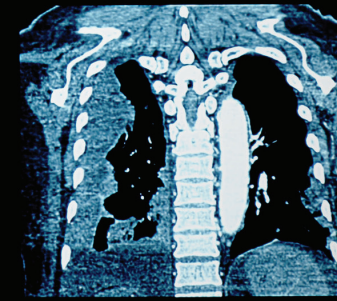
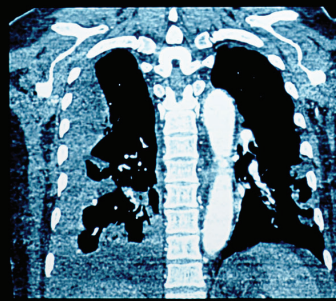
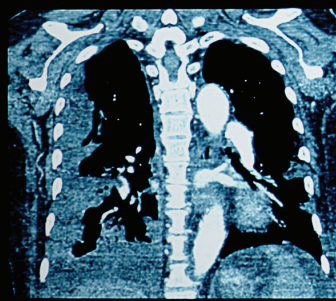
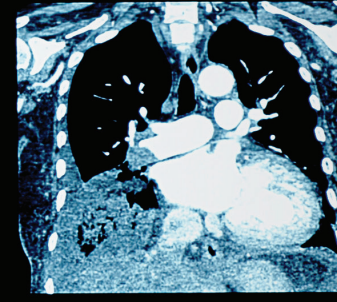
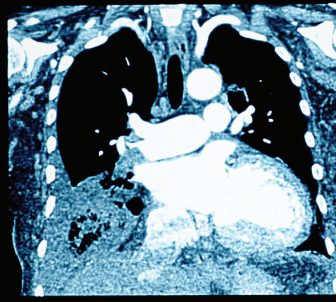
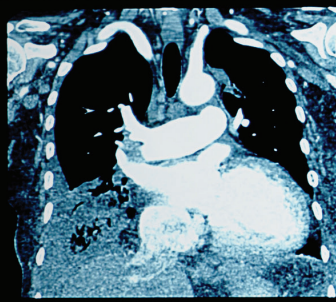
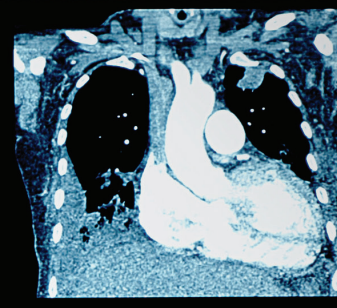
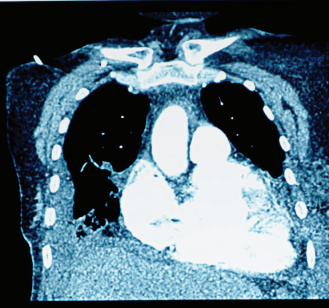
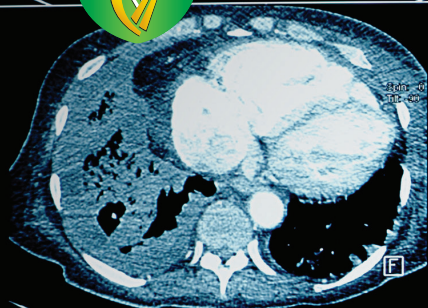




UCD School of Medicine

In collaboration with Italian ECM Provider n. 3168



Sicurezza in TC Corso ECM Online

Presentazione del corso

Al giorno d' oggi la TC rappresenta la metodica diagnostica che piu' di tutte le altre contribuisce ad esporre la popolazione alle radiazioni ionizzanti. Siccome la tecnologia in TC e' in costante evoluzione cosi come il suo range di applicazioni cliniche i professionisti TC devono essere a conoscenza dei parametri e dispositivi disponibili al fine di ottimizzare la dose relativamente al quesito clinico da soddisfare.

Questo corso ECM descrive dettagliatamente differenti tecniche di ottimizzazione della dose in modo da considerare al primo posto la salute dei pazienti.

Questo corso sottolinea inoltre come utilizzare i livelli diagnostici di riferimento (LDR) in modo da identificare quando un livello di dose utilizzato sia eccessivo rispetto al requisito clinico da soddisfare ed infine compara i livelli di dose utilizzati nazionalmente ed internazionalmente.

Dettagli del corso

CODICE CPCE00930

Chi dovrebbe seguire questocorso?

Questo corso e' mirato a tutti i professionisti operanti in TC in particolare Tecnici Sanitari di Radiologia Medica (TSRM) e Radiologi.





Descrizione del corso

OBIETTIVI DIDATTICI

Questo corso ECM dettaglia essenzialmente le tecniche per ottimizzare la dose in modo da mettere la salute dei pazienti al primo posto sottolineando aspetti importanti dei parametri da utilizzare in TC. Attraverso le diverse presentazioni audio guidate inoltre imparerete come utilizzare i livelli diagnostici di riferimento (LDR) in modo da identificare usi di dose eccessivi assicurando quindi che la vostra pratica clinica risulti efficiente in termini di dose erogata.

Infine questo corso e' mirato a descrivere i parametri utilizzati in TC e la loro influenza sulla qualita' delle immagini e sulla dose erogata ai pazienti, con alcuni consigli relativi a come scegliere il meglio per i vostri pazienti! All' interno delle diverse presentazioni sono incluse domande riguardanti gli argomenti trattati.

COME E DOVE IMPARERO'?

L' intero corso e' disponibile online attraverso nove presentazioni audio guidate,



Diagnostic Imaging, University College Dublin (UCD) in collaboration with Italian ECM Provider N. 3168

La University College Dublin (UCD) e' un centro di eccellenza riconosciuto internazionalmente in Medical Imaging. La Facolta' di Medicina offre un vasto range di corsi graduate e postgraduate.

Per maggiori informazioni visitare il sito www.ucd.ie/medicine

COSTO

€80



UCD in collaboration with Italian ECM Provider n. 3168

Per maggiori informazioni:

Amministrazione – Diagnostic Imaging

Email: graduate.imaging@ucd.ie

Tel: + 353 1 716 6545

Per prenotare il Corso di Sicurezza in TC visitare il sito:
www.ucd.ie/medicine/studywithus/cpd/explore